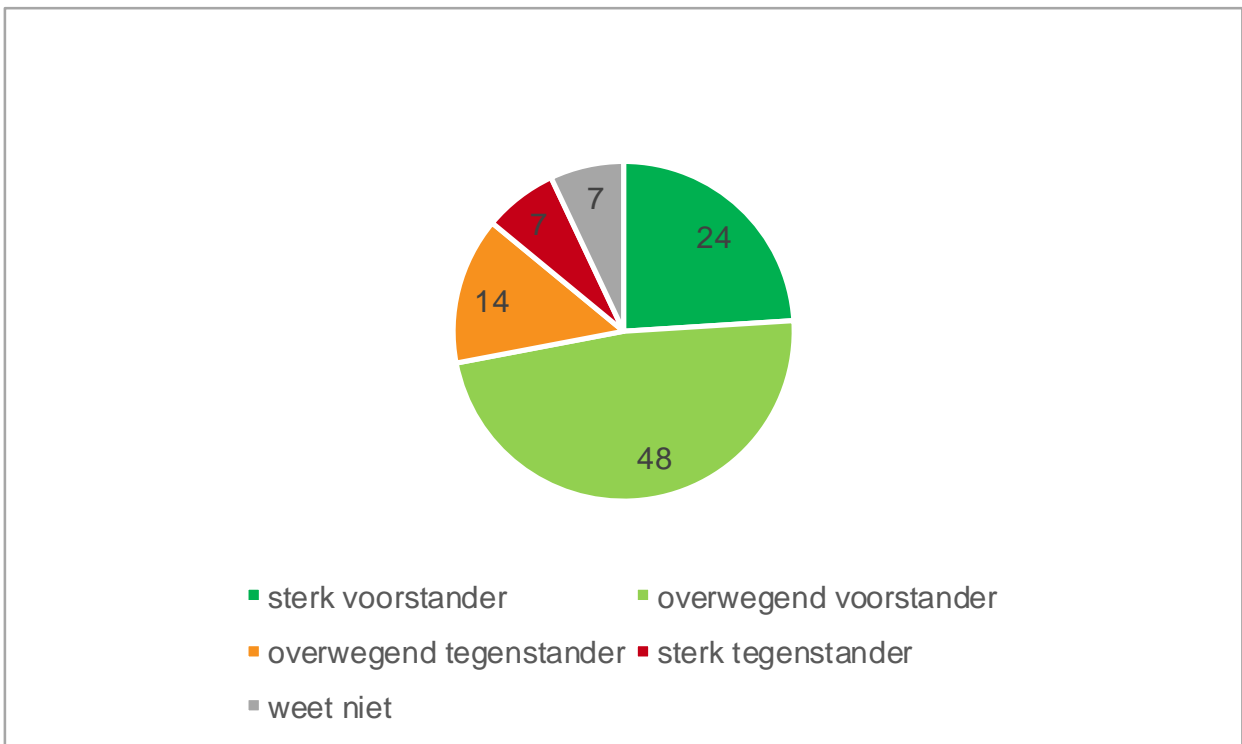
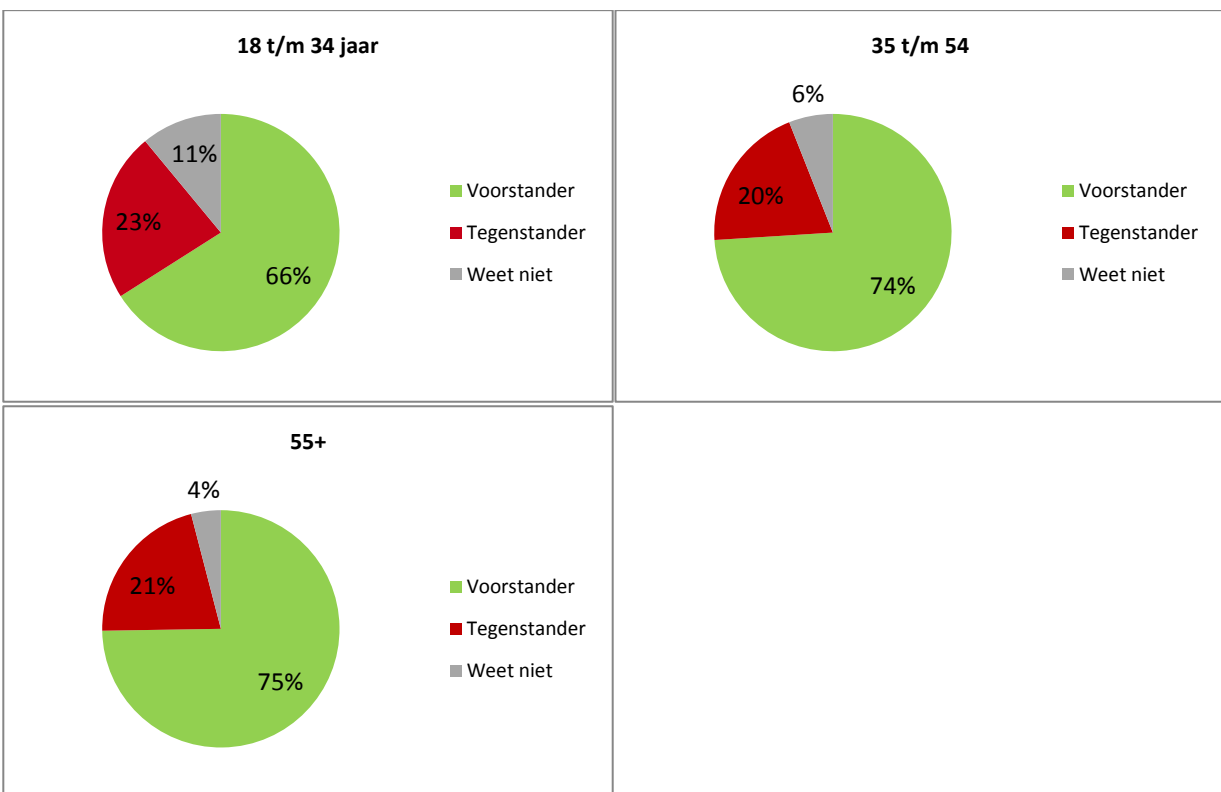


Eerste uitwerking resultaten abortusonderzoek TNS-Nipo (02-03-2016)

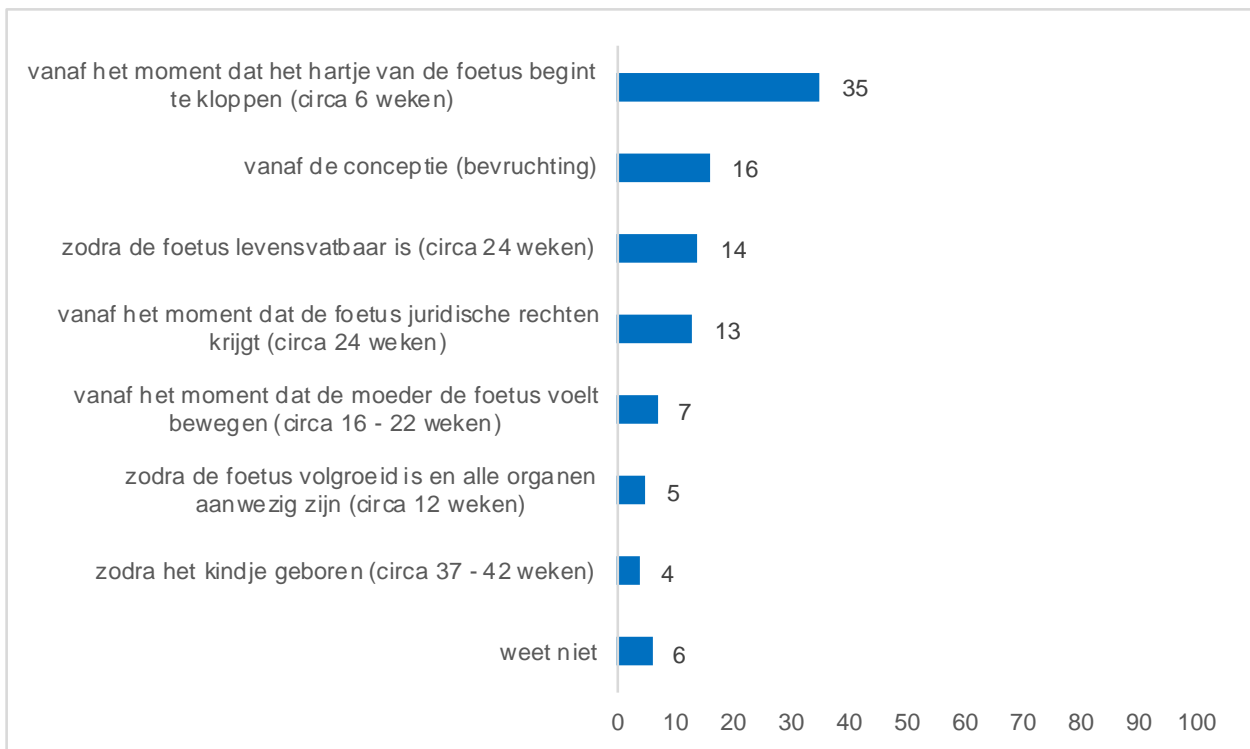
1. Hoe staat u in het algemeen tegenover de mogelijkheid voor een zwangere vrouw om abortus te laten plegen? U bent...



Bron: TNS NIPO, 2016

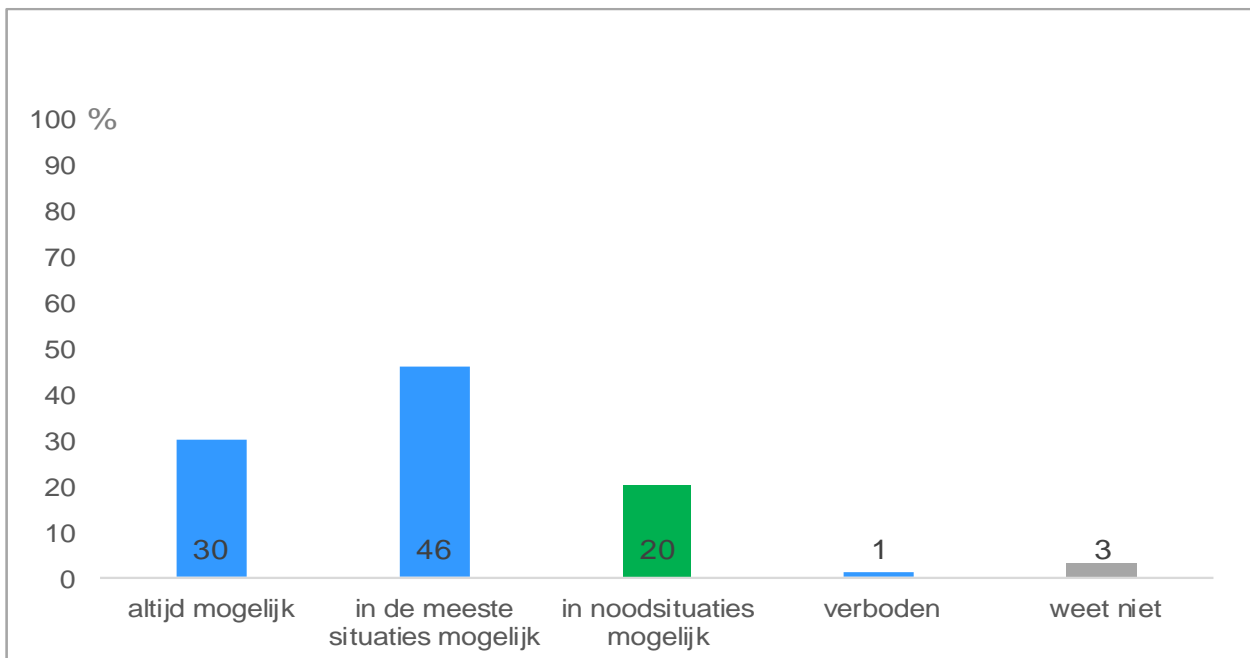


2. Vanaf welk moment in de zwangerschap vindt u dat er sprake is van 'menselijk leven'?



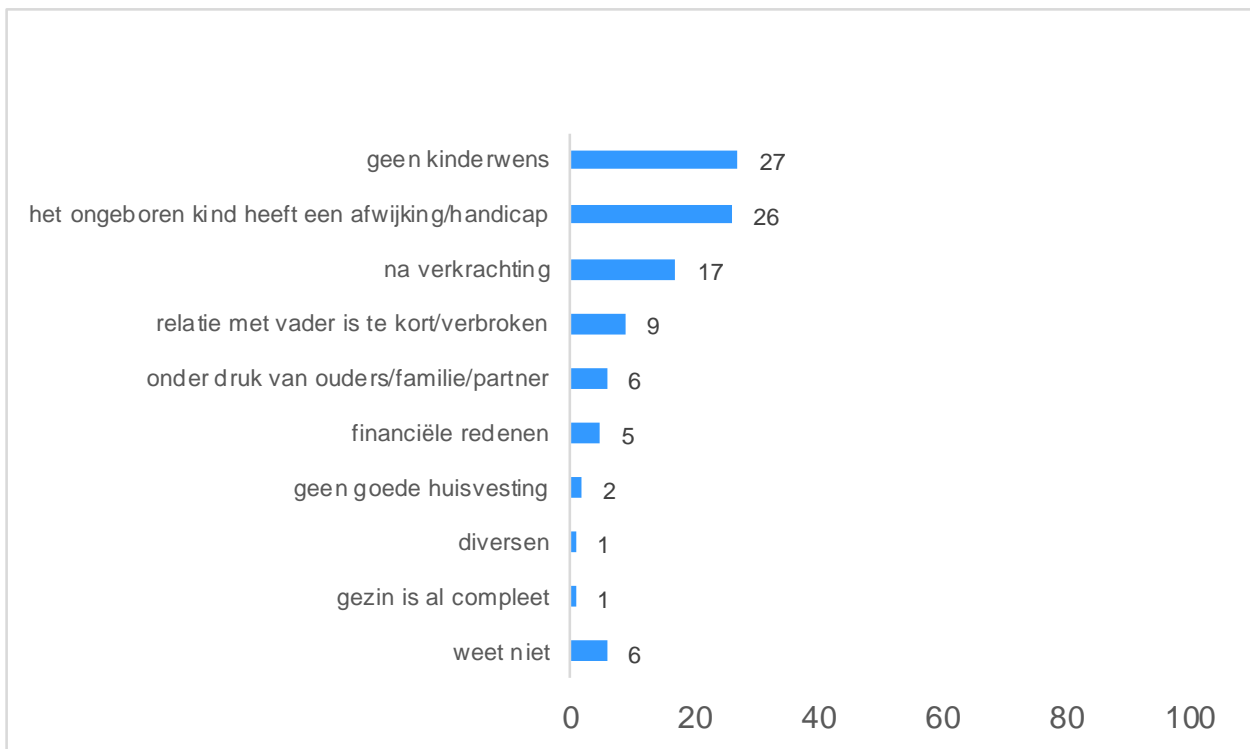
Bron: TNS NIPO, 2016

3. Welke van onderstaande stellingen geldt op het gebied van wetgeving voor Nederland, volgens u? Er is één antwoord mogelijk. (De groene kolom geeft het wettelijk juiste antwoord aan)



Bron: TNS NIPO, 2016

4. Wat is, denkt u, de meest voorkomende reden waarom vrouwen een abortus plegen?



Bron: TNS NIPO, 2016

Om de antwoorden te kunnen vergelijken met de situatie in de praktijk, geven de volgende tabellen een indicatie. In België wordt bijgehouden op grond van welke noodsituatie tot een abortus wordt besloten. De registratieformulieren die door de Evaluatiecommissie aan de artsen worden verstrekt voorzien in 24 noodsituaties. Deze zijn onderverdeeld in zeven categorieën: lichamelijke of geestelijke gezondheid van de moeder of van het kind / persoonlijke redenen / financiële of materiële redenen / relationele of familiale redenen / zwangerschap na verkrachting of incest / politiek vluchteling / andere redenen. Dat levert het volgende beeld op (bron: sensoa.be):

Tabel 12: ingeroepen noodsituaties: alle abortuscliënten (in %) – periode 2006-2009

Categorie van noodsituatie	2006	2007	2008	2009
Lichamelijke of geestelijke gezondheid	3,76	4,13	4,07	3,89
Persoonlijke redenen				
• Te jong	12,22	12,84	12,33	11,58
• Te oud	2,66	2,47	2,61	2,37
• Studies	9,3	9,15	9,24	8,90
• Alleenstaand	3,80	3,04	3,07	3,34
• Momenteel geen kinderwens	14,94	15,77	15,91	15,85
• Voltoid gezin	11,02	10,58	11,02	10,31
Financiële of materiële redenen	13,83	13,77	13,93	15,05
Relationele of familiale problemen	24,72	24,99	24,59	25,16
Zwangerschap na verkrachting/incest	0,22	0,22	0,22	0,24
Politiek vluchteling	2,39	1,83	1,75	1,80
Andere	1,21	1,22	1,25	1,52

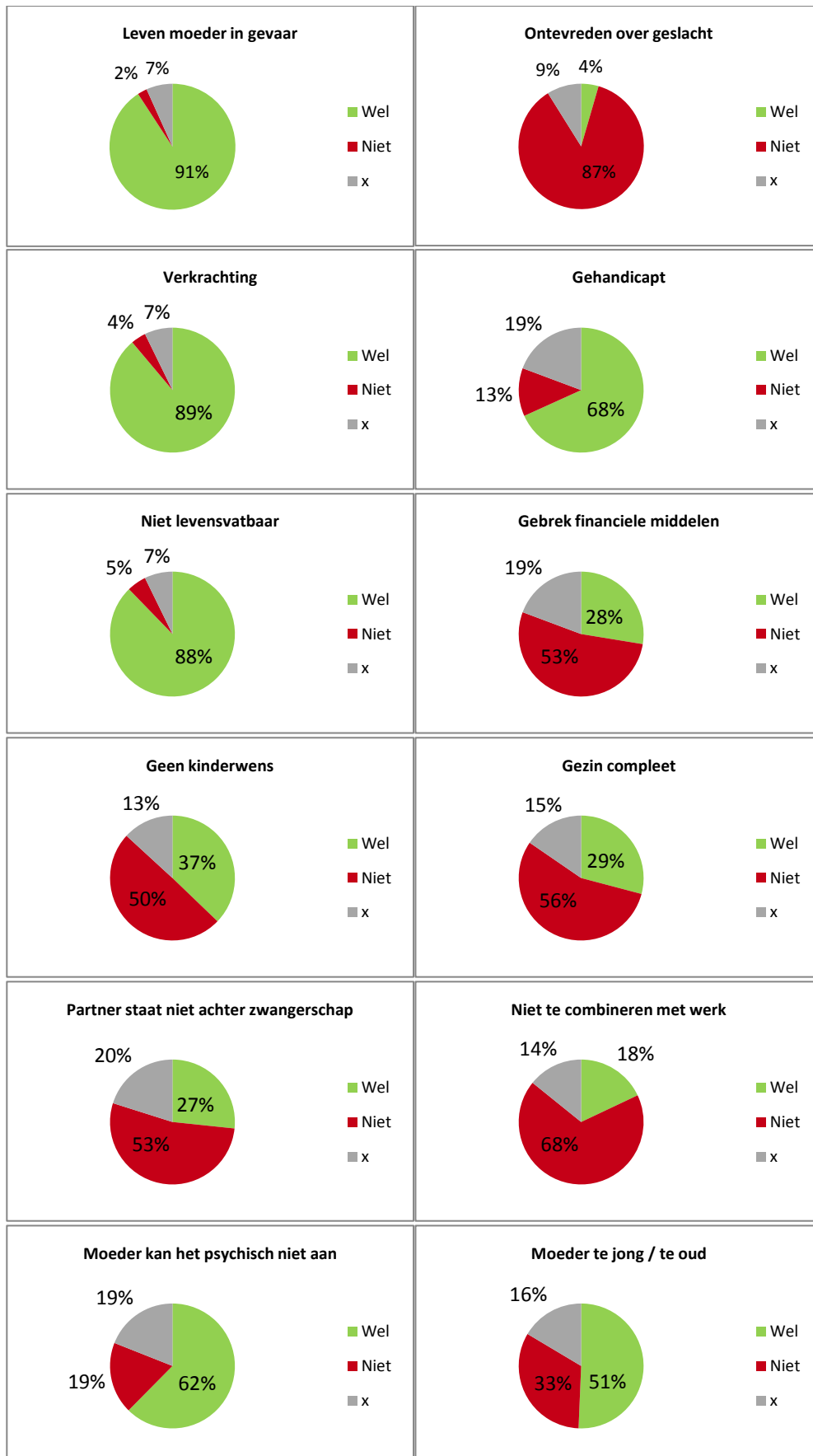
In Nederland worden de redenen op grond van welke noodsituatie tot een abortus wordt besloten niet bijgehouden. De enige informatie die hierover bekend is, komt uit een steekproef, gehouden onder 303 vrouwen. Deze is gepubliceerd in de evaluatie van de Wet afbreking zwangerschap uit 2005.

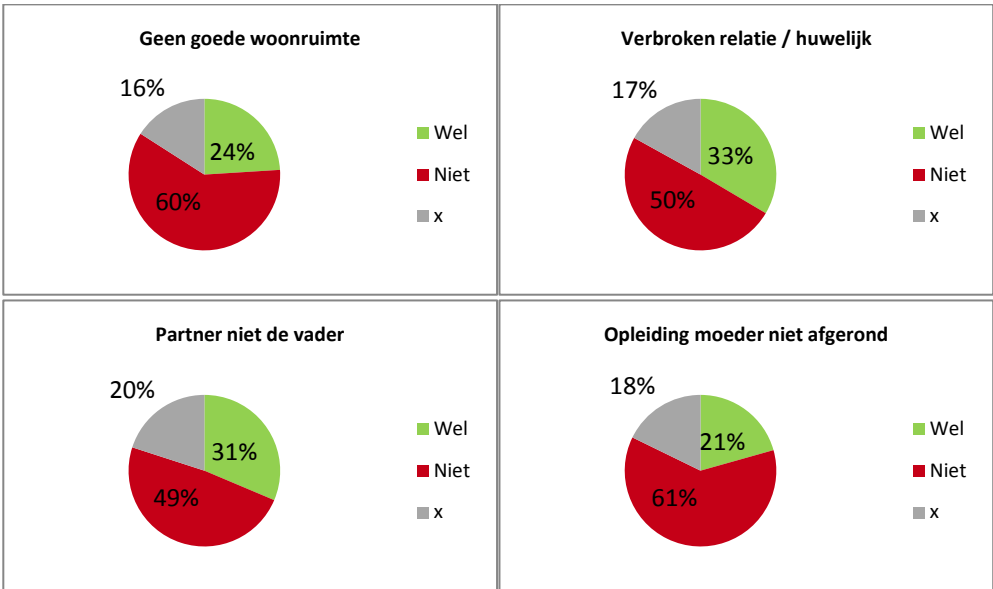
Tabel 4.9 Redenen voor abortusverzoek

redenen	klinieken (%)		ziekenhuizen (%)	
	genoemd	belangrijkst	genoemd	belangrijkst
financiën	46,7	11,6	50,0	12,5
geen kinderwens	31,8	7,1	23,2	12,5
geen energie	26,7	10,1	23,2	7,5
geen goede woonruimte	26,3	1,0	35,7	5,0
te jong	25,1	7,6	32,1	7,5
compleet gezin	23,9	11,6	21,4	7,5
opleiding	23,1	5,6	26,8	5,0
risico gezondheidsproblemen bij baby	16,5	5,6	16,1	>5
te korte relatie	16,5	>5	23,2	10,0
verbroken relatie	16,1	5,1	16,1	>5
partner wil zwangerschap niet	15,3	>5	23,2	5,0
niet te combineren met werk	14,5	>5	12,5	>5
nog niet getrouwd	12,9	>5	<10	>5
gevaar voor eigen gezondheid	11,4	>5	10,7	7,5
geen partner	10,6	>5	10,7	>5
ouders niet akkoord met zwangerschap	<10	>5	10,7	>5
relatieproblemen	<10	>5	14,3	7,5
psychische problemen	<10	>5	10,7	>5
zwangerschap ten gevolge van ongewild seksueel contact	<10	>5	<10	>5
partner (waarschijnlijk) niet de vader	<10	>5	<10	>5
vluchtelingenstatus	<10	>5	<10	>5
familie wil zwangerschap niet	<10	>5	<10	>5
te oud	<10	>5	<10	>5
divers	<10	9,6	<10	12,5

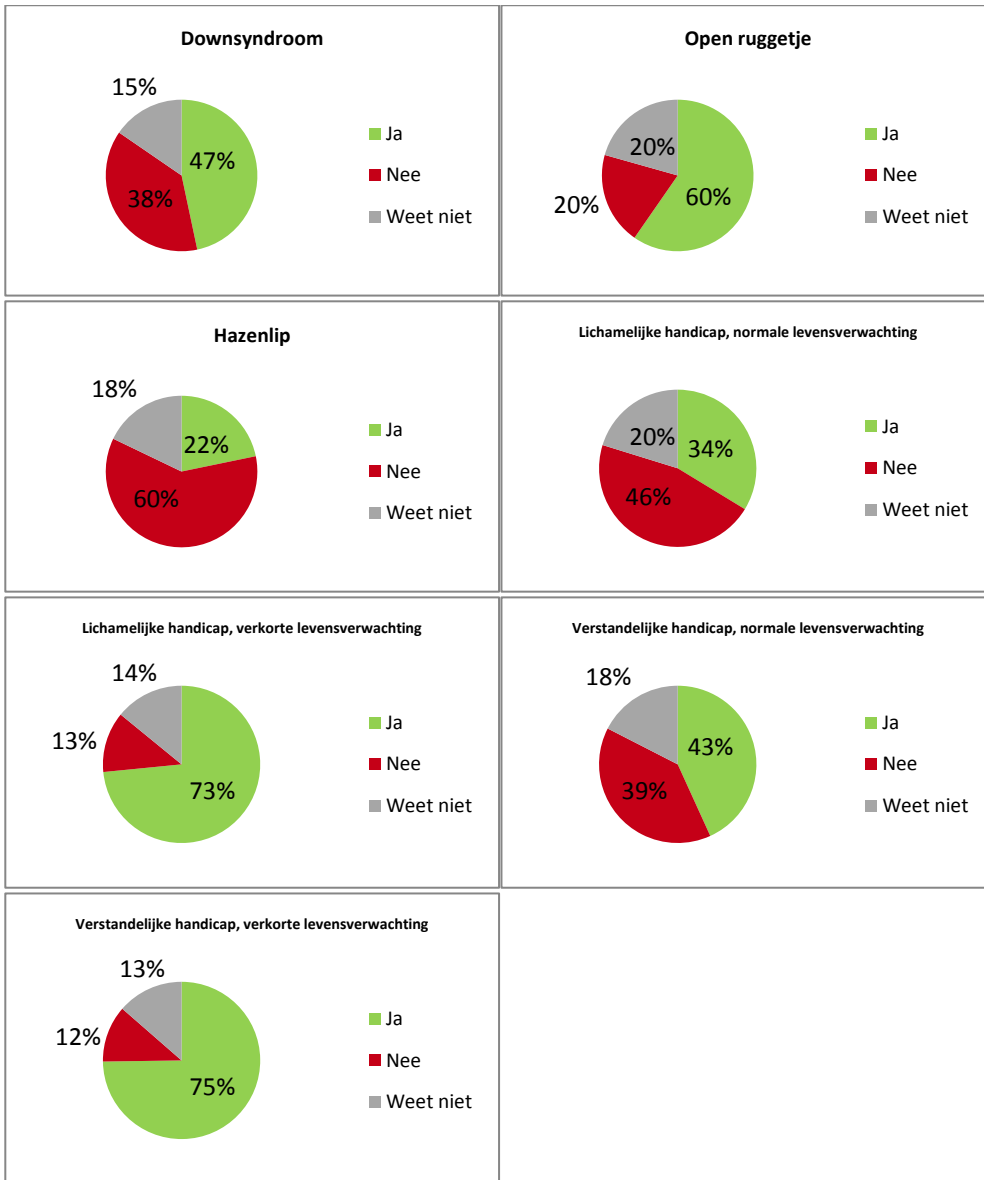
Klinieken: N=255; n missing=0 (0%); Belangrijkste reden N=246. Ziekenhuis N=57; n missing =1 (2%); Belangrijkste reden ziekenhuis N=40.

5. Hoe staat u tegenover de volgende redenen bij een zwangerschap van 12 weken? Abortus is wel/niet geoorloofd?

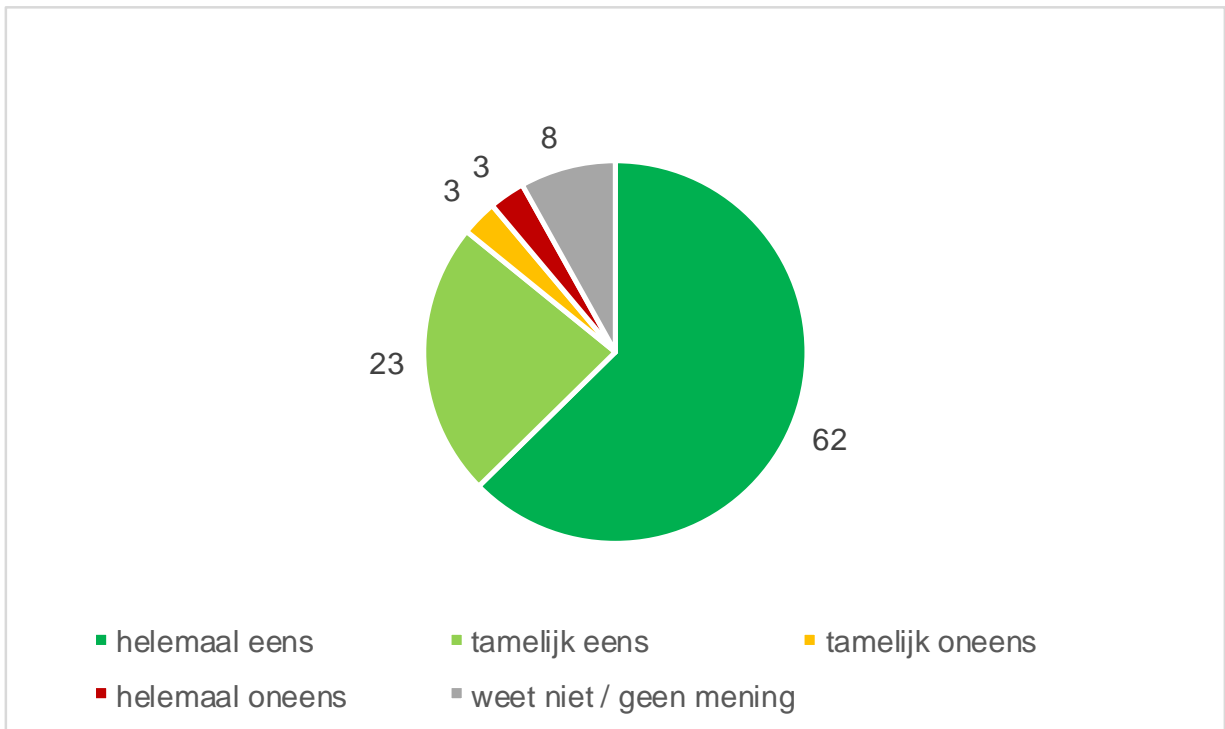




6. Vindt u de volgende medische afwijkingen een geldige reden om abortus te plegen?

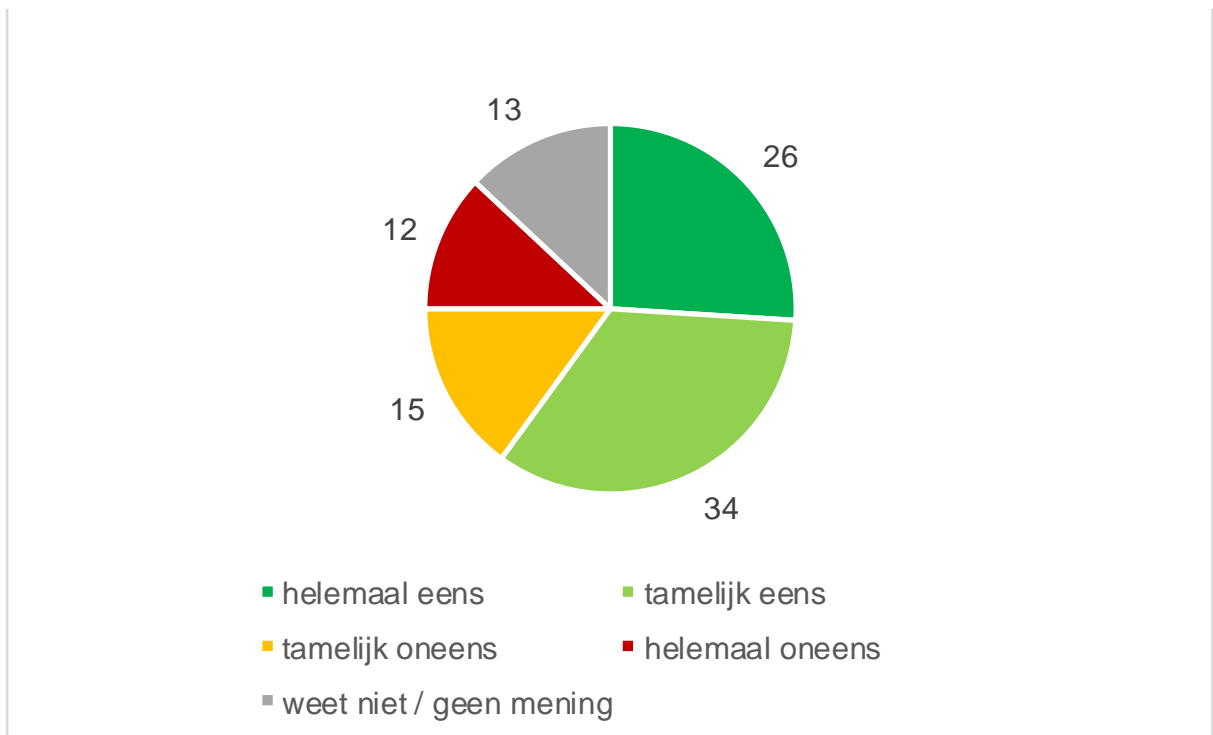


7. Het is goed dat er in Nederland openlijk gesproken wordt over abortus als mogelijke oplossing voor ongewenste zwangerschap



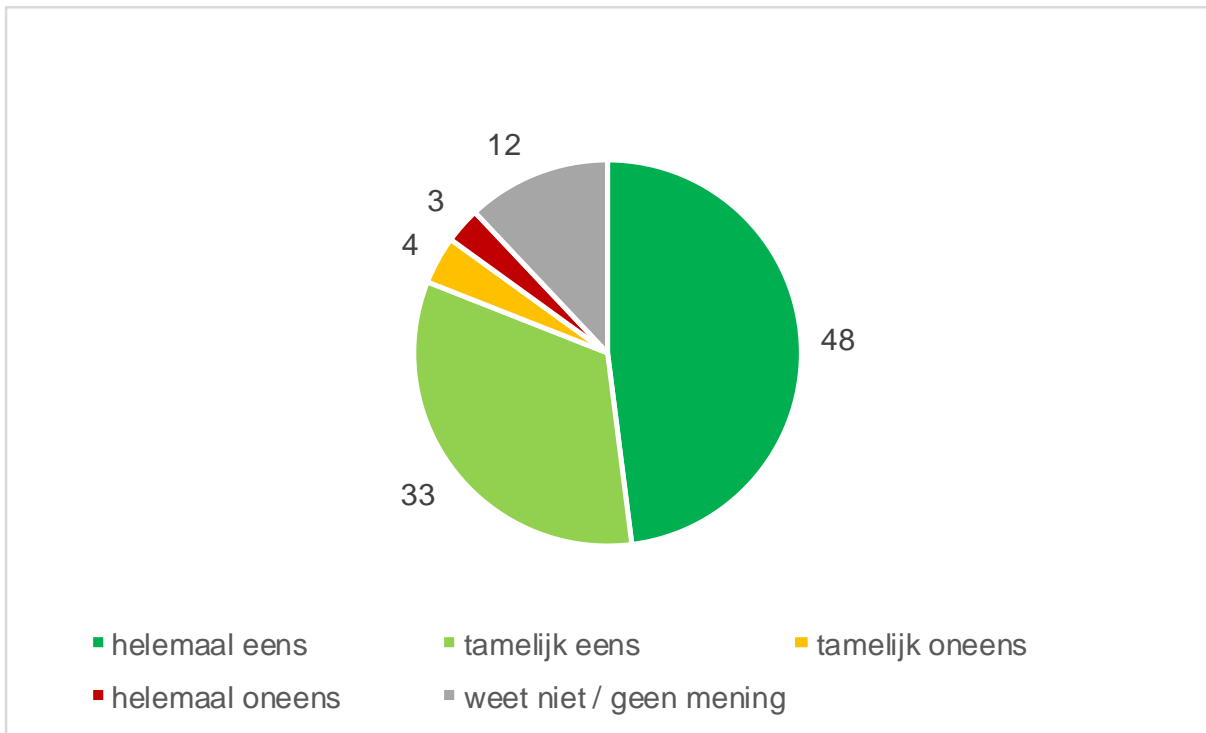
Bron: TNS NIPO, 2016

8. Er moet vaker worden gekeken naar alternatieven voor abortus (bijvoorbeeld adoptie of een pleeggezin)



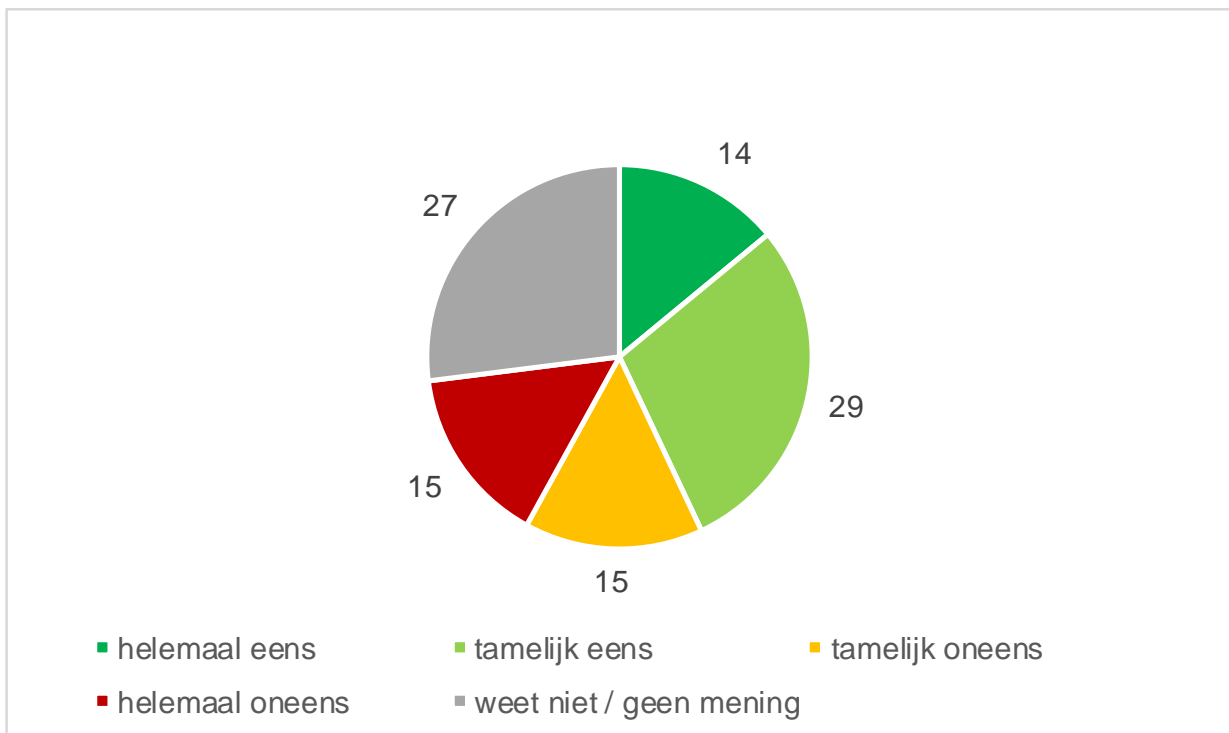
Bron: TNS NIPO, 2016

9. Er moet een onafhankelijke hulpverlener voor advies worden ingeschakeld als een vrouw twijfelt over een keuze voor abortus of het uitdragen van de zwangerschap



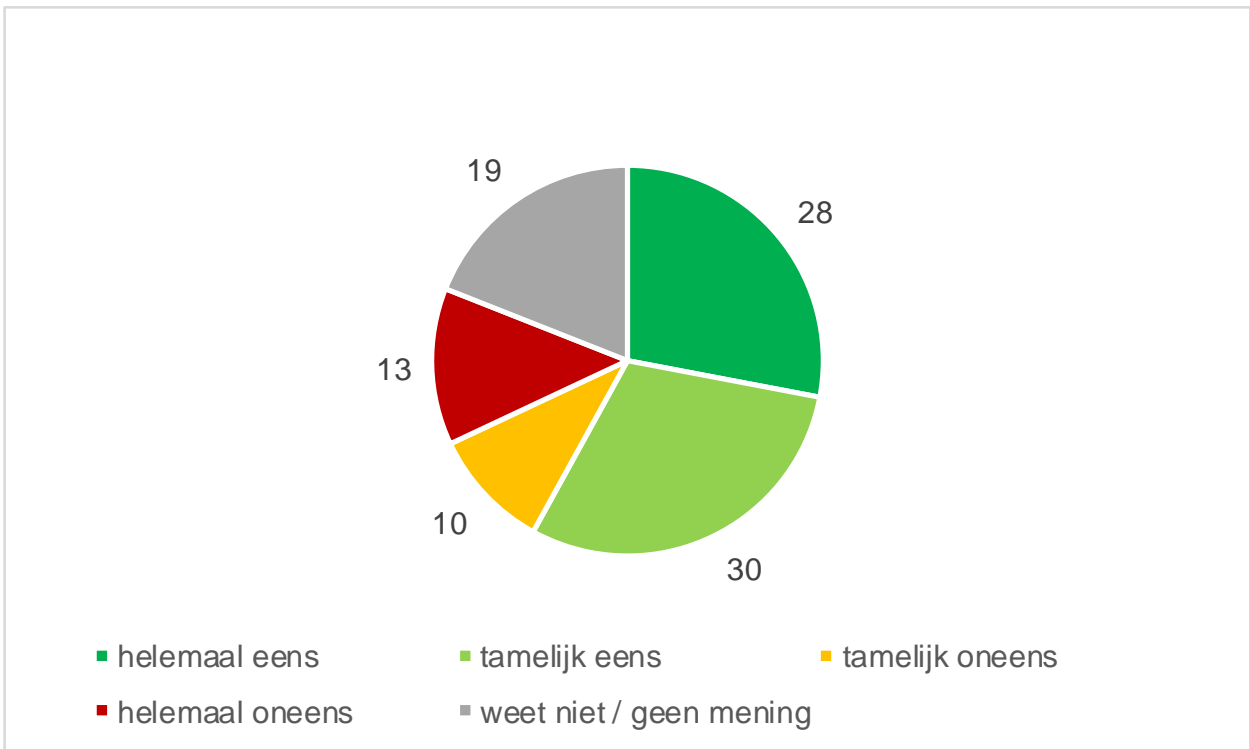
Bron: TNS NIPO, 2016

10. Een schuldgevoel na abortus valt te verkiezen boven leven geven aan een kind dat ongewenst is



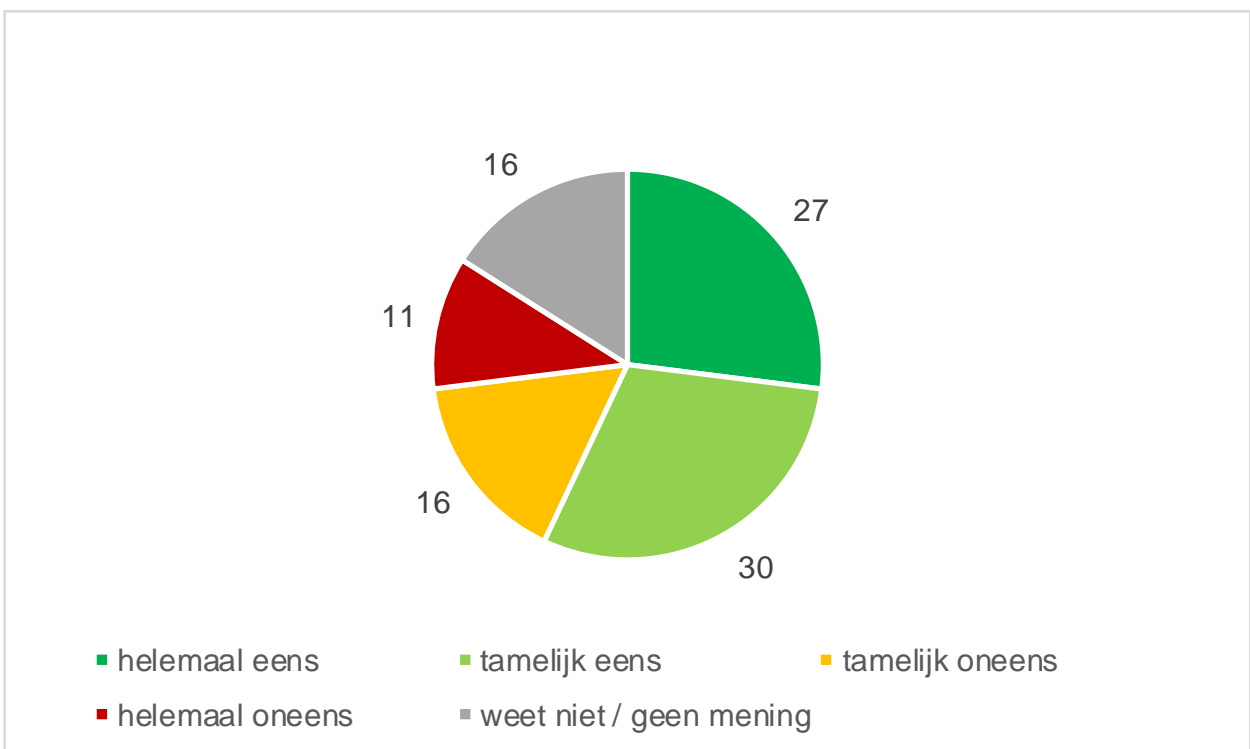
Bron: TNS NIPO, 2016

11. Het is belangrijk dat de redenen voor een abortus of uitdragen van een zwangerschap geregistreerd worden



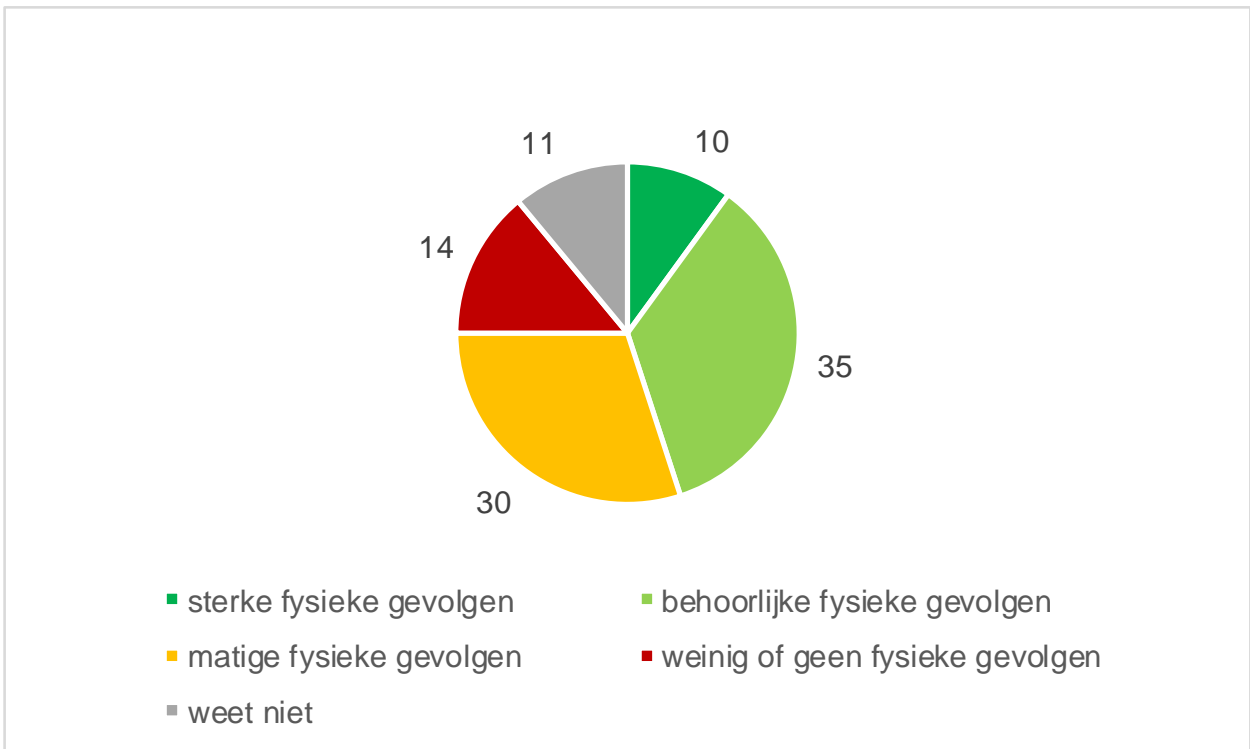
Bron: TNS NIPO, 2016

12. Huisartsen mogen vrouwen naar een abortuskliniek verwijzen die twijfelen over een keuze tussen abortus of het uitdragen van de zwangerschap

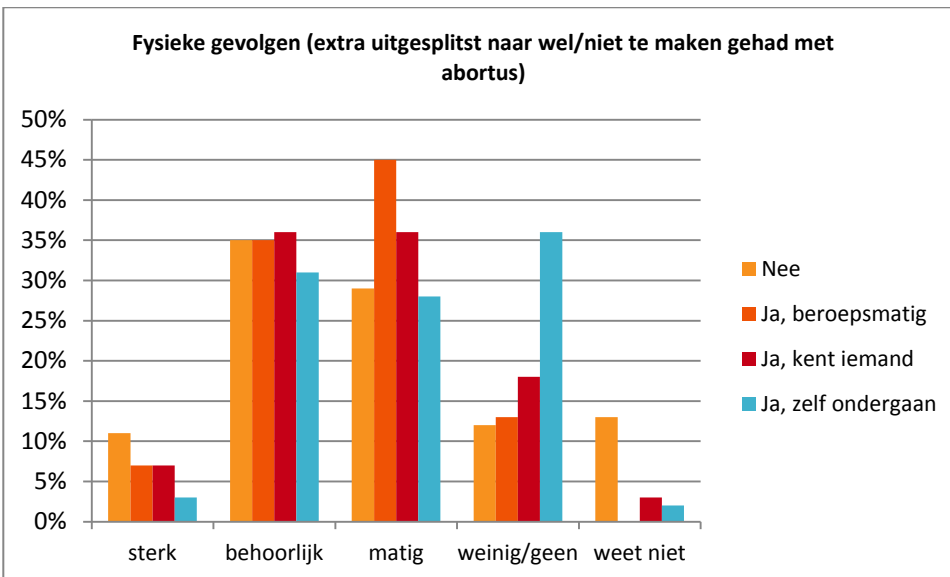


Bron: TNS NIPO, 2016

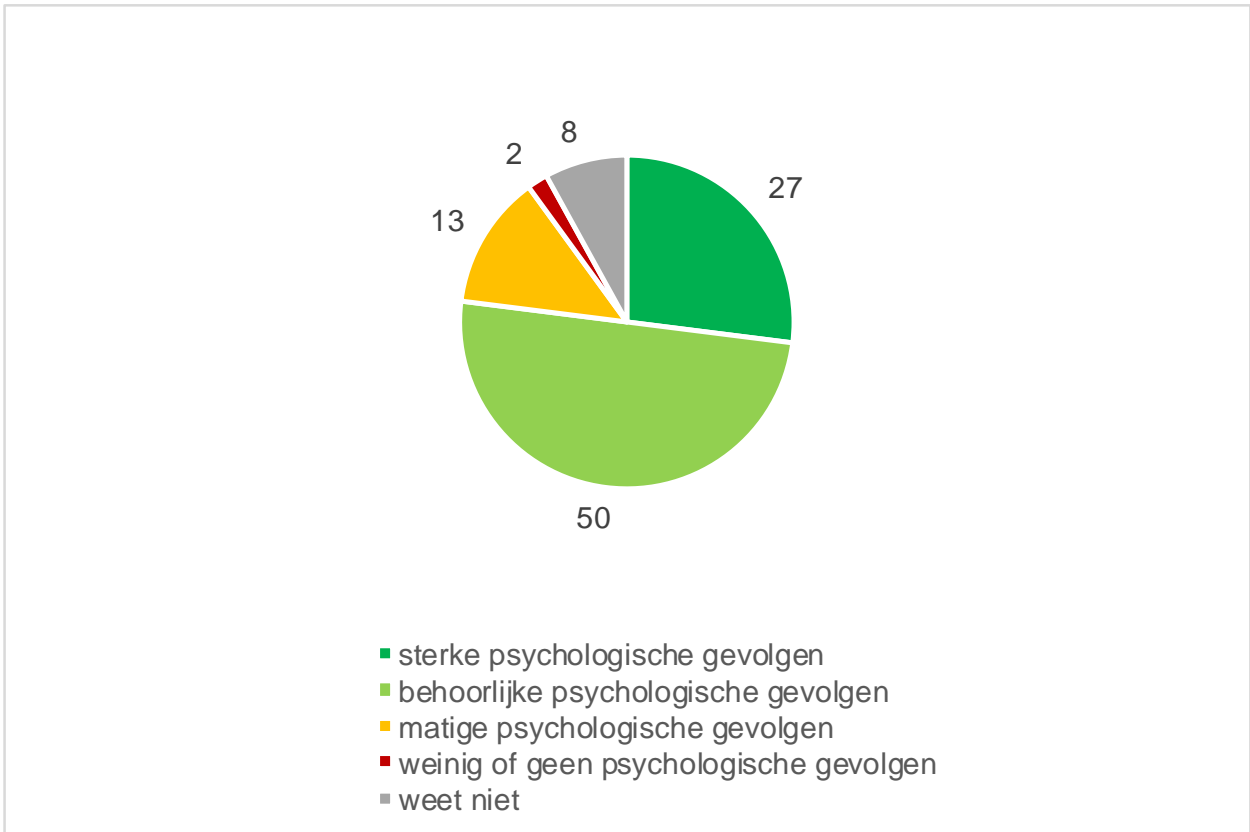
13. Een abortus heeft doorgaans...



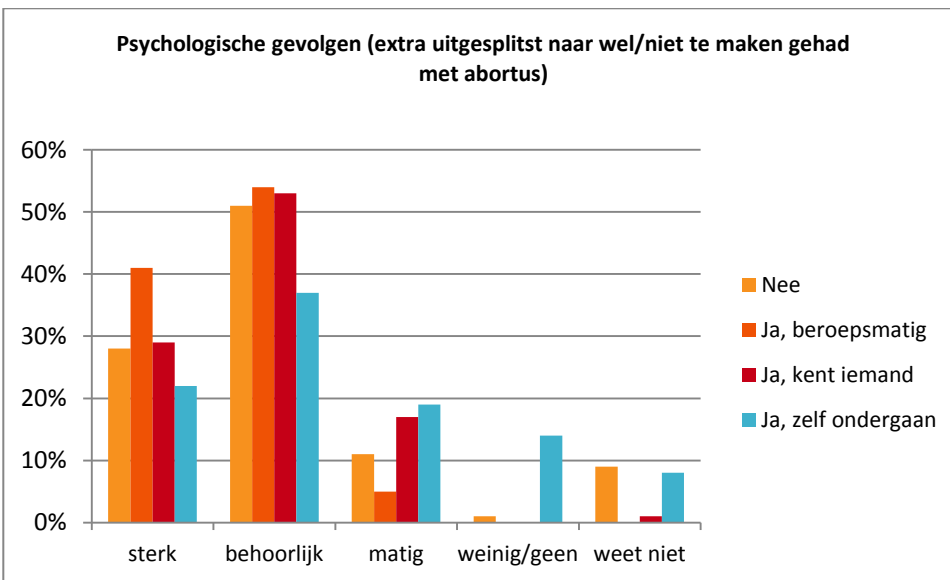
Bron: TNS NIPO, 2016



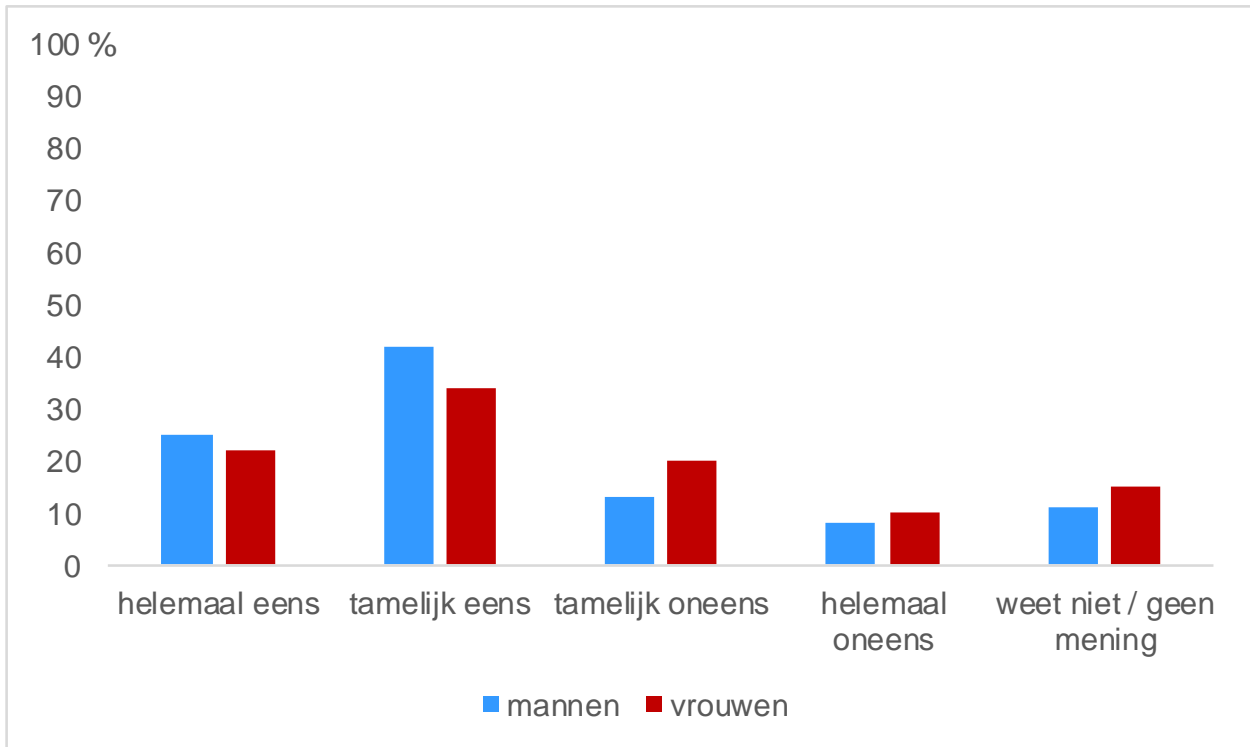
14. Een abortus heeft doorgaans...



Bron: TNS NIPO, 2016

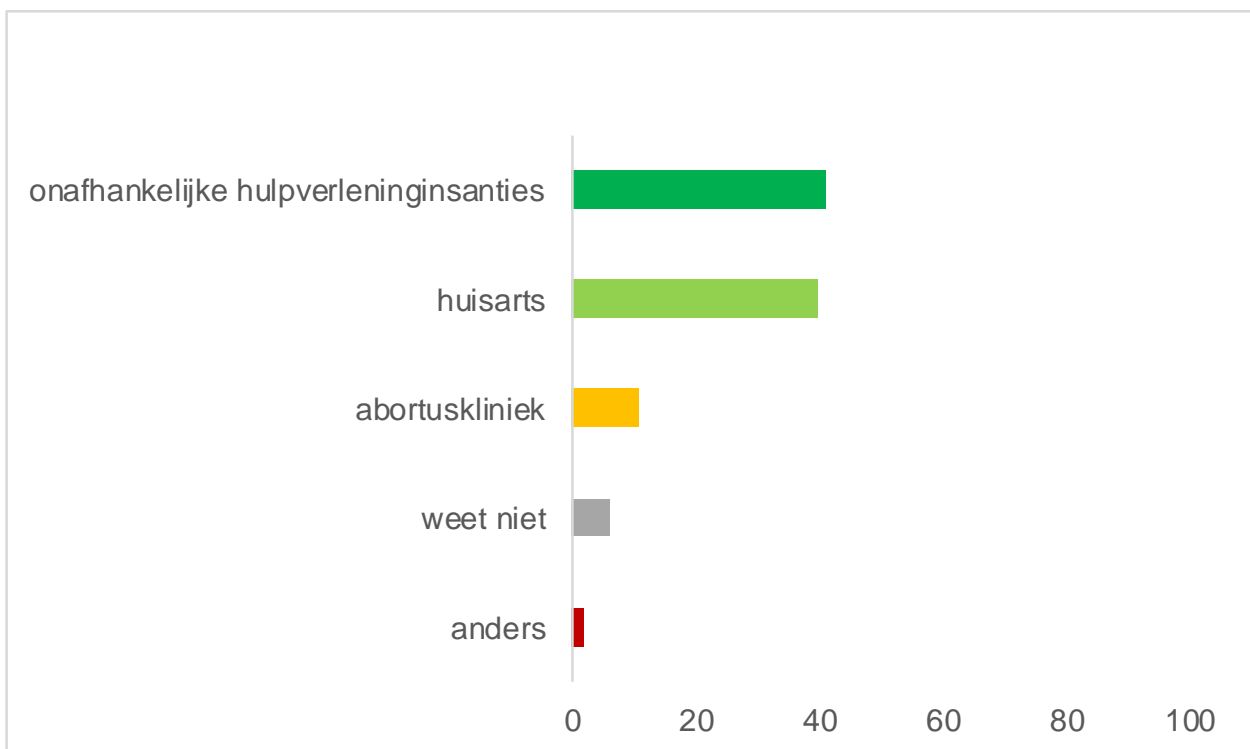


15. De verwekker van het kind (de man) zou mede betrokken moeten worden bij het besluit tot het voortzetten van de zwangerschap of abortus



Bron: TNS NIPO, 2016

16. Wat vindt u de beste plek voor het voorlichten van vrouwen die ongewenst zwanger zijn?



Bron: TNS NIPO, 2016

17. Er moet vaker worden gekeken naar alternatieven voor een abortus (bijvoorbeeld adoptie of een pleeggezin)

	Totaal	CDA	ChristenUnie	D66	GroenLinks	Ik heb niet gestemd	PvdA	PVV	SGP	SP	Te jong om te stemmen	VVD
Eens	60%	86%	73%	57%	42%	67%	47%	64%	100%	65%	40%	53%
Oneens	27%	14%	27%	30%	58%	17%	36%	26%	-	25%	43%	35%

18. Het is belangrijk dat de redenen voor een abortus of het uitdragen van een zwangerschap geregistreerd worden

	Totaal	CDA	ChristenUnie	D66	GroenLinks	Ik heb niet gestemd	PvdA	PVV	SGP	SP	Te jong om te stemmen	VVD
Eens	58%	65%	54%	60%	71%	55%	55%	66%	51%	57%	47%	61%
Oneens	23%	17%	35%	31%	18%	17%	28%	14%	14%	33%	25%	24%

19. Er moet een onafhankelijke hulpverlener voor advies worden ingeschakeld als een vrouw twijfelt over een keuze voor abortus of het uitdragen van de zwangerschap

	Totaal	CDA	ChristenUnie	D66	GroenLinks	Ik heb niet gestemd	PvdA	PVV	SGP	SP	Te jong om te stemmen	VVD
Eens	81%	85%	90%	87%	100%	76%	83%	77%	100%	82%	79%	83%
Oneens	7%	15%	10%	7%	-	4%	7%	8%	-	11%	7%	7%
